

Kunde _____ Menge _____
 Projekt _____ Lage _____

ROC 900

Modell: R90/80FTE/SLR/T

Cod: MP01374124034



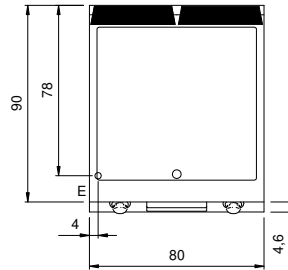
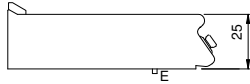
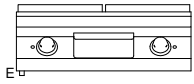
Technische Daten

Modularer Aufbau:	Top
Abmessungen (mm):	800x900x280
Gesamtleistung mit Elektrobetrieb (kW):	15
Garbereich Abmessungen 1 (LxP mm):	735x700
Versorgung (V):	380-415
Ampere (A):	23
Phasen:	3N
Kabelquerschnitt (mmq):	5G4
Frequenz (Hz):	50-60
Nettovolumen (m3):	0,202
Verpackungsabmessungen (mm):	880x1026x509
Bruttogewicht (kg):	107,4
Bruttovolumen (m3):	0,460

Eigenschaften

Platte:	Aus Edelstahl AISI 304 mit Dicke 20/10 mm
Oberplattmaterial:	Satiniert verchromt
Drehknöpfe:	Aus Aluminium mit Wasserschutz IPX5
Dunstabzüge:	Abnehmbar, aus Gusseisen
Auffanglade für Flüssigkeiten:	Abnehmbar, spulmaschinenfest
Oberplatte:	Satinierte verchromte Platte
Spritzschutzelemente:	An zwei Seiten (optional)

Technische Zeichnung



E: Elektrobetrieb