



Kunde _____ Menge _____
 Projekt _____ Lage _____

ROC 1100

Modell: R110/100CFEQ

Cod: MP01035125001

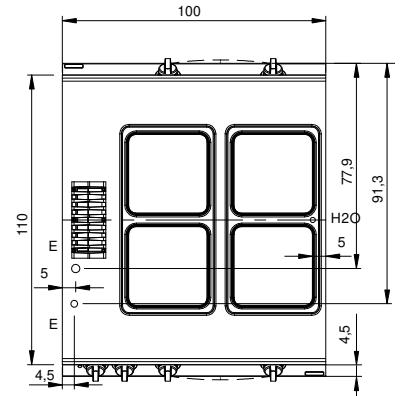
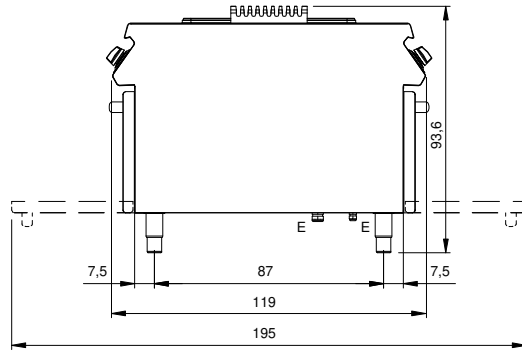
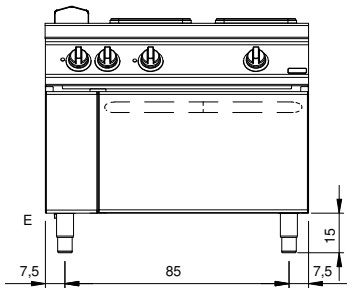
Technische Daten

Modularer Aufbau:	Elektroofen
Abmessungen (mm):	1000x1100x870
Größe des Backofens (mm):	555x1015x255
Gesamtleistung mit Elektrobetrieb (kW):	25
Typ des Backofens:	Statischer
Backofen Leistung (kW):	9
Ofen Temperaturbereich (°C):	50-300
Versorgung (V):	380-415
Ampere (A):	50
Phasen:	3N
Kabelquerschnitt (mmq):	5G10
Frequenz (Hz):	50-60
Nettovolumen (m3):	0,957
Verpackungsabmessungen (mm):	1280x1272x1274
Bruttogewicht (kg):	170
Bruttovolumen (m3):	2,074

Eigenschaften

Platte:	Aus Edelstahl AISI 304 mit Dicke 2 mm
Drehknöpfe:	Aus Aluminium mit Wasserschutz IPX5
Griffe:	Die Griffe aus geburstedem Aluminium gewährleisten eine sichere und solide Griffbarkeit mit einer ergonomischen Linie
Dunstabzüge:	Aus Edelstahl AISI 304

Technische Zeichnung



E: Elektrobetrieb